

Årsredovisning för
Greenely AB (publ)
556960-9794

Räkenskapsåret
2021-01-01 - 2021-12-31

Fastställelseintyg

Undertecknad verkställande direktör i Greenely AB (publ) intygar härmed dels att denna kopia av årsredovisningen överensstämmer med originalet, dels att resultat- och balansräkningen fastställts på årsstämma 2022-06-30. Stämman beslutade också att godkänna styrelsens förslag till resultatdisposition.

Stockholm den 2022-06-30

Tanmoy Bari
Verkställande direktör

Årsredovisning för
Greenely AB (publ)
556960-9794

Räkenskapsåret
2021-01-01 - 2021-12-31

Innehållsförteckning:

Sida

Förvaltningsberättelse	1-2
Resultaträkning	3
Balansräkning	4-5
Noter	6-11
Underskrifter	12

Förvaltningsberättelse

Styrelsen och verkställande direktören för Greenely AB (publ), 556960-9794, med säte i Stockholm, får härmed avge årsredovisning för räkenskapsåret 2021-01-01 - 2021-12-31. Årsredovisningen är upprättad i svenska kronor, SEK.

Allmänt om verksamheten

Greenely visualiserar och analyserar energiförbrukningen från olika anläggningar via avancerad mätinfrastruktur, det vill säga smarta elmätare. Hundratals miljoner smarta elmätare finns installerade i världen samtidigt som många fler installeras i snabb takt. Detta möjliggör tillgång till enorma mängder platsspecifik förbrukningsdata om anläggningarna genom kommunikation via elnätet. Dessa stora, ständigt växande strömmar av energidata har en enorm potential att tillhandahålla nya insikter om hur människor använder energi i hemmet och förmedla detta till användaren på ett lättförståeligt sätt.

Greenely har skapat en lösning där det blir affärsmässigt gynnsamt att extrahera, kommunicera och visualisera all denna energidata på ett nytt sätt. Visualiseringen ter sig via en mobilapplikation som finns tillgänglig kostnadsfritt för samtliga svenska hushåll och som hjälper hushållen uppnå energieffektivisering i sina hem.

Företaget har sitt säte i Stockholm. Koncernredovisning upprättas inte för bolaget enligt ÅRL 7:3.

Utveckling av företagets verksamhet, resultat och ställning

	<i>Belopp i Tkr</i>				
	2021-12-31	2020-12-31	2019-12-31	2018-12-31	2017-12-31
Nettoomsättning	690	539	3 609	251	1 693
Resultat efter finansiella poster	-21 002	-14 150	-10 901	-7 658	-3 675
Balansomslutning	54 414	12 985	21 401	2 019	3 436
Soliditet %	82	76	87	14	43
Medelantalet anställda	13	14	9	12	12

Definitioner: se not 14

Väsentliga händelser under räkenskapsåret

Under räkenskapsåret har bolaget lanserat flertalet uppkopplade tjänster i appen, samt förbättrat tidigare lanserade tjänster. Framförallt har teknik inom uppkopplade värmesystem, solceller, laddboxar och majoriteten av marknadens bilmärken lanserats.

Företaget har under räkenskapsåret beslutat och registrerat nyemissioner som ökat aktiekapitalet med 12 343 kronor och tillfört bolaget kapital på totalt 14 466 128 kronor. Företaget har beslutat om nyemissioner som registrerats efter räkenskapsåret som ökat aktiekapitalet med 83 622 kronor och tillfört bolaget kapital på totalt 41 525 419 kronor samt beslutat om en fondemission som ökar aktiekapitalet med 373 694 kronor.

Förväntad framtida utveckling

Bolagets fokus under 2022 kommer att vara att fortsätta utöka sin marknadsandel i Sverige. Greenely kommer även fortsätta investera i befintliga och nya smarta funktioner för att ständigt förbättra kundernas upplevelse att minska sin energikonsumtion.

Ägarförhållanden

Bolagets större ägare (innehar mer än tio procent av andelarna) är: Tanmoy Bari (16,75%), byFounders VC Fund I K/S (16,68%), Luminar Ventures AB (15,27%).

Eget kapital

	<i>Aktie- kapital</i>	<i>Ej registrerat aktiekapital</i>	<i>Fond utveck- lingsutgifter</i>	<i>Överkurs- fond</i>	<i>Balanserat resultat</i>	<i>Årets resultat</i>	<i>Totalt</i>
Vid årets början	113 963		4 264 160	47 452 113	-27 874 983	-14 149 967	9 805 286
Nyemission	12 343			14 453 785			14 839 822
Pågående nyemission		457 316		41 441 797	-373 694		41 151 725
<i>Disposition enligt beslut av årets årsstämma</i>					-14 149 967	14 149 967	-
Omföring utvecklingsutgifter			3 923 053		-3 923 053		-
Årets resultat						-21 001 648	-21 001 648
Vid årets slut	126 306	457 316	8 187 213	103 347 695	-46 321 697	-21 001 648	44 795 185

Villkorade, ännu ej återbetalda, aktieägartillskott uppgår per balansdagen till 247 500 (247 500) kr.

Förslag till disposition av företagets vinst eller förlust

	<i>Belopp i kr</i>
Styrelsen föreslår att till förfogande stående medel:	
Överkursfond	103 347 695
Balanserat resultat	-46 321 697
Årets resultat	-21 001 648
Totalt	36 024 350
Disponeras för	
Balanseras i ny räkning	36 024 350
Summa	36 024 350

Vad beträffar resultat och ställning i övrigt hänvisas till efterföljande resultat- och balansräkning med tillhörande noter.

Resultaträkning

<i>Belopp i kr</i>	<i>Not</i>	<i>2021-01-01- 2021-12-31</i>	<i>2020-01-01- 2020-12-31</i>
Nettoomsättning		689 906	538 846
Aktiverat arbete för egen räkning		5 454 958	2 252 158
Övriga rörelseintäkter	2	171 624	1 743 505
		<u>6 316 488</u>	<u>4 534 509</u>
Rörelsens kostnader			
Övriga externa kostnader		-14 783 530	-7 277 887
Personalkostnader	3	-10 667 559	-10 945 720
Av- och nedskrivningar av immateriella anläggningstillgångar		-1 531 905	-424 473
Övriga rörelsekostnader	4	-28 900	-9 213
Rörelseresultat		<u>-20 695 406</u>	<u>-14 122 784</u>
Resultat från finansiella poster			
Ränteintäkter och liknande resultatposter	5	107 394	4 938
Räntekostnader och liknande resultatposter	6	-413 636	-32 121
Resultat efter finansiella poster		<u>-21 001 648</u>	<u>-14 149 967</u>
Resultat före skatt		<u>-21 001 648</u>	<u>-14 149 967</u>
Årets resultat		<u>-21 001 648</u>	<u>-14 149 967</u>

Balansräkning

<i>Belopp i kr</i>	<i>Not</i>	<i>2021-12-31</i>	<i>2020-12-31</i>
TILLGÅNGAR			
Tecknat men ej inbetalt kapital		4 507 360	-
Anläggningstillgångar			
<i>Immateriella anläggningstillgångar</i>			
Balanserade utgifter för utvecklingsarbeten och liknande arbeten	7	8 187 213	4 264 160
		<u>8 187 213</u>	<u>4 264 160</u>
<i>Finansiella anläggningstillgångar</i>			
Andelar i koncernföretag	8	5 645 593	2 045 593
		<u>5 645 593</u>	<u>2 045 593</u>
Summa anläggningstillgångar		<u>13 832 806</u>	<u>6 309 753</u>
Omsättningstillgångar			
<i>Kortfristiga fordringar</i>			
Kundfordringar		102 826	56 426
Fordringar hos koncernföretag		-	1 455 731
Aktuell skattefordran		34 037	17 465
Övriga fordringar		453 681	136 983
Förutbetalda kostnader och upplupna intäkter	9	325 921	130 228
		<u>916 465</u>	<u>1 796 833</u>
Kassa och bank		35 157 438	4 877 945
Summa omsättningstillgångar		<u>36 073 903</u>	<u>6 674 778</u>
SUMMA TILLGÅNGAR		<u>54 414 069</u>	<u>12 984 531</u>

Balansräkning

<i>Belopp i kr</i>	<i>Not</i>	<i>2021-12-31</i>	<i>2020-12-31</i>
EGET KAPITAL OCH SKULDER			
<i>Eget kapital</i>			
<i>Bundet eget kapital</i>			
Aktiekapital		126 306	113 963
Ej registrerat aktiekapital		457 316	-
Fond för utvecklingsutgifter		8 187 213	4 264 160
		<u>8 770 835</u>	<u>4 378 123</u>
<i>Fritt eget kapital</i>			
Överkursfond		103 347 695	47 452 113
Balanserad vinst eller förlust		-46 321 697	-27 874 983
Årets resultat		-21 001 648	-14 149 967
		<u>36 024 350</u>	<u>5 427 163</u>
Summa eget kapital		<u>44 795 185</u>	<u>9 805 286</u>
<i>Långfristiga skulder</i>			
Övriga skulder till kreditinstitut	10	2 445 702	-
		<u>2 445 702</u>	<u>-</u>
<i>Kortfristiga skulder</i>			
Skulder till kreditinstitut		2 445 702	270 834
Leverantörsskulder		949 745	243 088
Skulder till koncernföretag		1 693 035	-
Övriga kortfristiga skulder		739 208	1 383 663
Upplupna kostnader och förutbetalda intäkter	11	1 345 492	1 281 660
		<u>7 173 182</u>	<u>3 179 245</u>
SUMMA EGET KAPITAL OCH SKULDER		<u>54 414 069</u>	<u>12 984 531</u>

Noter

Not 1 Redovisningsprinciper

Belopp i kr om inget annat anges

Allmänna redovisningsprinciper

Årsredovisningen har upprättats i enlighet med årsredovisningslagen och Bokföringsnämndens allmänna råd BFNAR 2012:1 Årsredovisning och koncernredovisning (K3).

Värderingsprinciper m m

Tillgångar, avsättningar och skulder har värderats utifrån anskaffningsvärden om inget annat anges nedan.

Immateriella anläggningstillgångar

Koncernen redovisar internt upparbetade immateriella anläggningstillgångar enligt aktiveringsmodellen. Det innebär att samtliga utgifter som avser framtagandet av en internt upparbetad immateriell anläggningstillgång aktiveras och skrivs av under tillgångens beräknade nyttjandeperiod, under förutsättningarna att kriterierna i BFNAR 2012:1 är uppfyllda.

En omföring från fritt eget kapital till fond för utvecklingsavgifter inom bundet eget kapital görs för motsvarande belopp som aktiverats under året. Återföring från fonden till fritt eget kapital sker med motsvarande belopp som redovisade avskrivningar/nedskrivningar.

Avskrivningar

Avskrivning sker linjärt över tillgångens beräknade nyttjandeperiod, med hänsyn till väsentligt restvärde. Avskrivningen redovisas som kostnad i resultaträkningen.

<i>Immateriella anläggningstillgångar</i>	%
<i>Internt upparbetade immateriella tillgångar</i>	
Balanserade utgifter för utveckling och liknande arbeten	20%

Låneutgifter

De låneutgifter som uppkommer då företaget lånar kapital kostnadsförs i resultaträkningen i den period de uppstår.

Leasing

Företaget redovisar samtliga leasingavtal, såväl finansiella som operationella, som operationella leasingavtal. Operationella leasingavtal redovisas som en kostnad linjärt över leasingperioden.

Utländsk valuta

Fordringar och skulder i utländsk valuta räknas om till balansdagenskurs.

Finansiella tillgångar och skulder

Finansiella tillgångar och skulder redovisas i enlighet med kapitel 11 (Finansiella instrument värderade utifrån anskaffningsvärdet) i BFNAR 2012:1.

Finansiella instrument värderas utifrån anskaffningsvärdet. Instrumentet redovisas i balansräkningen när bolaget blir part i instrumentets avtalsmässiga villkor. Finansiella tillgångar tas bort från balansräkningen när rätten att erhålla kassaflöden från instrumentet har löpt ut eller överförts och bolaget har överfört i stort sett alla risker och förmåner som är förknippade med äganderätten. Finansiella skulder tas bort från balansräkningen när förpliktelserna har reglerats eller på annat sätt upphört.

Andelar i dotterföretag

Andelar redovisas till anskaffningsvärde efter avdrag för eventuella nedskrivningar. I anskaffningsvärdet ingår köpeskillingen som erlagts för aktierna samt förvärvskostnader. Eventuella kapitaltillskott läggs till anskaffningsvärdet när de uppkommer.

Ersättningar till anställda

Ersättningar till anställda avser alla former av ersättningar som företaget lämnar till de anställda. Kortfristiga ersättningar utgörs av bland annat löner, betald semester, betald frånvaro och ersättning efter avslutad anställning (pension). Kortfristiga ersättningar redovisas som kostnad och en skuld då det finns en legal eller informell förpliktelse att betala ut en ersättning till följd av en tidigare händelse och en tillförlitlig uppskattning av beloppet kan göras.

Skatt

Skatt på årets resultat i resultaträkningen består av aktuell skatt och uppskjuten skatt. Aktuell skatt är inkomstskatt för innevarande räkenskapsår som avser årets skattepliktiga resultat och den del av tidigare räkenskapsårs inkomstskatt som ännu inte har redovisats. Uppskjuten skatt är inkomstskatt för skattepliktigt resultat avseende framtida räkenskapsår till följd av tidigare transaktioner eller händelser.

På balansdagen har bolaget outnyttjade underskottsavdrag som av försiktighetsskäl ej aktiverats. Vid ingången av året uppgick underskottsavdraget till 36 639 612 kronor och vid utgången av året till 57 610 047 kronor.

Intäkter

Det inflöde av ekonomiska fördelar som företaget erhållit eller kommer att erhålla för egen räkning redovisas som intäkt. Intäkter värderas till verkliga värdet av det som erhållits eller kommer att erhållas, med avdrag för rabatter.

Offentliga bidrag

Ett offentligt bidrag som inte är förknippat med krav på framtida prestation redovisas som intäkt när villkoren för att få bidraget uppfyllts. Ett offentligt bidrag som är förenat med krav på framtida prestation redovisas som intäkt när prestationen utförs. Om bidraget har tagits emot innan villkoren för att redovisa det som intäkt har uppfyllts, redovisas bidraget som en skuld.

Uppskattningar och bedömningar

Upprättandet av bokslut och tillämpning av redovisningsprinciper, baseras ofta på ledningens bedömningar, uppskattningar och antaganden som anses vara rimliga vid den tidpunkten då bedömningen görs. Uppskattningar och bedömningar är baserade på historiska erfarenheter och ett antal andra faktorer, som under rådande omständigheter anses vara rimliga. Resultatet av dessa används för att bedöma de redovisade värdena på tillgångar och skulder, som inte annars framgår tydligt från andra källor. Det verkliga utfallet kan avvika från dessa uppskattningar och bedömningar. Uppskattningar och antaganden ses över regelbundet.

Företagsledningen gör årligen en bedömning om det finns någon indikation på värdenedgång av immateriella anläggningstillgångar, jämfört med bokfört värde. I samband med nedskrivningsprövningen för immateriella anläggningstillgångar ska bokfört värde jämföras med återvinningsvärdet. Återvinningsvärdet utgörs av det högsta av en tillgångs nettoförsäljningsvärde och nyttjandevärde. Då det normalt inte föreligger några noterade priser vilka kunnat användas för att bedöma tillgångens nettoförsäljningsvärde blir nyttjandevärdet normalt det värde som bokfört värde jämförs med. Nyttjandevärdeberäkningen grundas på antaganden och bedömningar avseende organisk försäljningstillväxt och rörelsemarginalens utveckling. Detta medför att värderingen av immateriella anläggningstillgångar är föremål för väsentliga uppskattningar och bedömningar

Inga väsentliga källor till osäkerhet i uppskattningar och antaganden på balansdagen bedöms kunna innebära en betydande risk för en väsentlig justering av redovisade värden för tillgångar och skulder under nästa räkenskapsår.

Not 2 Övriga rörelseintäkter

	2021-01-01- 2021-12-31	2020-01-01- 2020-12-31
Offentliga stöd och bidrag	19 542	96 035
Vidarefakturerade intäkter koncern	152 082	1 647 270
Övrigt	-	200
Summa	171 624	1 743 505

Not 3 Anställda**Medelantalet anställda**

	2021-01-01- 2021-12-31	Varav män	2020-01-01- 2020-12-31	Varav män
Sverige	13	10	14	10
Totalt	13	10	14	10

Not 4 Övriga rörelsekostnader

	2021-01-01- 2021-12-31	2020-01-01- 2020-12-31
Kursförluster på fordringar/skulder av rörelsekaraktär	28 900	9 213
Summa	28 900	9 213

Not 5 Ränteintäkter och liknande resultatposter

	2021-01-01- 2021-12-31	2020-01-01- 2020-12-31
Ränteintäkter, övriga	-	774
Valutakursdifferenser	107 394	4 164
Summa	107 394	4 938

Not 6 Räntekostnader och liknande resultatposter

	2021-01-01- 2021-12-31	2020-01-01- 2020-12-31
Räntekostnader, övriga	163 270	13 029
Valutakursdifferenser	250 366	19 092
Summa	413 636	32 121

Not 7 Balanserade utgifter för utvecklingsarbeten och liknande arbeten

	2021-12-31	2020-12-31
<i>Akkumulerade anskaffningsvärden</i>		
-Vid årets början	4 855 213	1 774 807
-Internt utvecklade tillgångar	5 454 958	3 080 406
Vid årets slut	10 310 171	4 855 213
<i>Akkumulerade avskrivningar</i>		
-Vid årets början	-591 053	-166 580
-Årets avskrivning	-1 531 905	-424 473
Vid årets slut	-2 122 958	-591 053
Redovisat värde vid årets slut	8 187 213	4 264 160

Not 8 Andelar i koncernföretag

	2021-12-31	2020-12-31
<i>Akkumulerade anskaffningsvärden:</i>		
Ingående anskaffningsvärden	3 313 085	1 392 492
Tillkommande aktieägartillskott	3 600 000	1 920 593
Utgående anskaffningsvärden	6 913 085	3 313 085
Ingående nedskrivningar	-1 267 492	-1 267 492
Utgående nedskrivningar	-1 267 492	-1 267 492
Redovisat värde vid årets slut	5 645 593	2 045 593

Specifikation av moderföretagets innehav av aktier och andelar i koncernföretag

Dotterföretag / Org nr / Säte	Antal andelar	i %	Redovisat värde
Greenely Premium AB, 559070-0976, Stockholm	500	100	5 645 593
			5 645 593

Not 9 Förutbetalda kostnader och upplupna intäkter

	2021-12-31	2020-12-31
Upplupna intäkter	41 250	33 400
Förutbetalda kostnader	284 671	96 828
	325 921	130 228

Not 10 Skuld till kreditinstitut

	2021-12-31	2020-12-31
Skuld som förfaller inom två till fem år efter balansdagen	2 445 702	-
	2 445 702	-

Not 11 Upplupna kostnader och förutbetalda intäkter

	2021-12-31	2020-12-31
Upplupen semesterlöneskuld	827 719	772 082
Upplupna sociala avgifter	257 550	242 588
Upplupna marknads-kostnader	130 223	106 890
Övriga upplupna kostnader	130 000	160 100
	1 345 492	1 281 660

Not 12 Ställda säkerheter och eventalförpliktelser**Ställda säkerheter**

	2021-12-31	2020-12-31
<i>För egna skulder och avsättningar</i>		
Företagsinteckningar	6 650 000	650 000
Summa ställda säkerheter	6 650 000	650 000

Eventalförpliktelser

	2021-12-31	2020-12-31
Eventalförpliktelser	<i>Inga</i>	<i>Inga</i>

Not 13 Väsentliga händelser efter räkenskapsårets slut

Företaget har i början av året lämnat ett ovillkorat aktieägartillskott till Greenely Premium AB om 2 500 000 SEK samt beslutat om ett utökat optionsprogram på en extra stämma under våren. Företaget har haft ändringar i styrelsen där ett skifte samt en avgång skett, styrelsesuppleanten för företaget berättigas därför signering av årsredovisningen.

Företaget har beslutat om nyemissioner som registrerats efter räkenskapsåret som ökat aktiekapitalet med 83 622 kronor och tillfört bolaget kapital på totalt 41 525 419 kronor samt beslutat om en fondemission som ökar aktiekapitalet med 373 694 kronor.

Kriget i Ukraina har haft en viss påverkan på bolaget som har externa konsulter boende i landet. Samtliga uppdrag har dock levererats enligt avtal och inte påverkats på sikt.

I övrigt har inga händelser av väsentlig betydelse för bolagets ställning inträffat.

Not 14 Nyckeltalsdefinitioner

Soliditet:

Justerat eget kapital (eget kapital och obeskattade reserver med avdrag för uppskjuten skatt) i procent av balansslutningen.

Balansslutning:

Totala tillgångar.

Greenely AB (publ)
556960-9794

12(12)

Underskrifter


Stockholm den dag som framgår av vår elektroniska underskrift


DocuSigned by:


3A2F038DB0B9495...
Simon Brown
Styrelseordförande


DocuSigned by:

70AB8B724CFE447...
Tanmoy Bari
Verkställande direktör

DocuSigned by:

E77CA58FCA394F3...
Fredrik Hagblom
Styrelseledamot

DocuSigned by:

E1957F66BB564D6...
Christoffer Rutgersson
Styrelseledamot

DocuSigned by:

EC9D7434272E4A5...
Sara Rywe
Styrelseledamot

DocuSigned by:

52119FC96F274E4...
Robert Sjöström
Styrelsesuppleant

Vår revisionsberättelse har lämnats den dag som framgår av vår elektroniska underskrift
Ernst & Young AB

DocuSigned by:

5453F663FCA34BD...
Charlotte Holmstrand
Auktoriserad revisor